



TEMPEO® WAVE





TEMPEO® WAVE





De fusie tussen minimalistisch design en optimale ergonomie.

TEMPEO® WAVE – de innovatieve bureaustoel is ontworpen i.s.m. de designer Justus Kolberg en wordt gekenmerkt door een intelligente rug, ondersteunende functies en een duidelijk gedefinieerd kleurconcept.

De slanke rugleuning laat de rug „ademen“ – dankzij het uitwisselen van lucht tussen de stof en een deel van de rug.

Door de speciale manier van stoffering kan de stof flexibel op bewegingen reageren. Tegelijkertijd is de stof zo strak gespannen dat het zorgt voor optimale ergonomische ondersteuning van de rug.

De ondersteuning van de onderrug is extra door de KÖHL-lendensteun (KBS®) en het voorkomen van rugklachten door de KÖHL® AIR SEAT.

TEMPEO® WAVE

„Leidend voor TEMPEO is de optische aansluiting tussen achter en voorzijde – door de overgang van de bekleding in de lijnen van de rug.“

Justus Kolberg,
Productontwerper



TEMPEO® WAVE



TEMPEO® WAVE & ANTEO®





TEMPEO® WAVE & ANTEO®




Play





Blijf in beweging: MET DE KÖHL® AIR SEAT

KÖHL® AIR SEAT



Film: AIR SEAT



Geïntegreerde 2-kamer
luchtkussen met eenvoudige
bediening door drukknop.
Individueel aan te passen
aan de behoefte aan
beweging en het gewicht
van de gebruiker.



Bevordert een actieve
houding en traint
door de frequente
microbewegingen de
de dieper liggende
rugspijeren.



Hoogte instelbare, comfortabel gestoffeerde **WAVE rugleuning** voor optimale ondersteuning van de onderrug en het schoudergebied.

Optioneel: hoofdsteen
Optioneel: kledingbeugel

Standaard met geïntegreerde hoogte en diepte verstelbare **KÖHL lendensteun (KBS®)**

Armleggers hoogte en breedte instelbaar
Optioneel: diepte instelbaar

COMFORT-zitting met gestikt zijprofiel
Optioneel met **KÖHL® AIR SEAT**, zonder gereedschap uitwisselbaar

Mechaniken met **8 cm** zitdiepte verstelling en geïntegreerde bedieningsknoppen

ERGO-synchroon mechaniek PLUS: met een intuïtieve gewichtsinstelling en optioneel inschakelbare kantelbare zitting (DSN) voor de optimale verhouding 1:3
De behuizing is gemaakt van **aluminium**

Alternatief:

AUTO synchroon mechaniek: met automatische gewichtsaanpassing.
De behuizing is gemaakt van **kunststof**

Kruisvoet in versterkt kunststof kleur zwart of TGrey
Onderhoudsvrije dubbele zwenkwielen Ø 60 mm.
(hard/zacht/universeel met chroom accent)

Duurzaamheid: recyclingspercentage van 95%

De componenten van de TEMPEO® zijn voor een lange levensduur ontwikkeld. Het tijdloze design en 5 jaar garantie maken langdurig gebruik mogelijk.

Hoofdsteen



Hoofdsteen in 7 kleuren en is identiek zijn aan de stoffering van de zitting of rugleuning
Optioneel in kunstleder, zwart

Armleggers



Nr. 62 2D armleggers
hoogte en breedte instelbaar





Nr. 63 3D armleggers
hoogte, breedte en diepte instelbaar

Optioneel: 5D armleggers conform NPR 1813


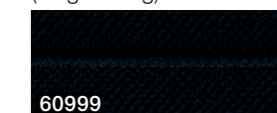
Stoffering

100% polyester, 70.000 (Martindale), zonder zware metalen

ATLANTIC (Zitting)



ATLANTIC W40 (Rugleuning)



Synchroon mechanieken



ERGO synchroon mechaniek PLUS



AUTO synchroon mechaniek

Gasveer

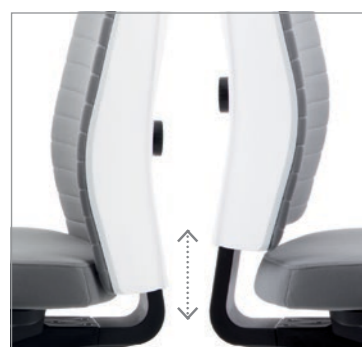


Onderhoudsvrij veiligheids gasveer DIN EN 16955 – basis: zwart

Kruisvoet



Optioneel: Aluminium gepolijst of zwarte poeder coating



Hoogte van de rugleuning in 10 stappen instelbaar

Model kleur: TGrey (RAL7047) en optioneel met zwarte accenten



www.koehl.com